



Onda Joven FM

12 / 2014


Estudio de audiencia de radio

 audimedia.net



 Infortécnica
audiencia.org





FICHA TÉCNICA



Universo:
Población mayor de 15 años.



Fecha del estudio: (MM / AAAA)
12 / 2014

2 σ
2 sigma

Muestreo probabilístico, aleatorio simple.




Número de entrevistas telefónicas:
346



Margen de error sobre el total de la muestra:
 $\pm 2,69\%$ (5,37%)



Empresa que realiza el estudio:
 **INFORTÉCNICA** - www.infortecnica.com

Puede verificar la autenticidad de los datos del estudio consultando la web:
www.audiencia.org o en www.audimedia.net



SÍNTESIS

Onda Joven FM, seguida por más de 150.000 personas, obtiene un tres por ciento de share en el norte de Tenerife.

En el estudio realizado en diciembre de 2014. Onda Joven FM es conocida por el 13,3 por ciento de la población de la mitad norte de la isla de Tenerife. En el último mes la han seguido 15131 personas durante 43 minutos al día de media. Sobre el total de la población, el tiempo medio de audiencia es de tres minutos, con un tres por ciento de share y un GRP 24h cercano a 4.000 personas. A medida que la emisora sea más conocida incrementará su audiencia dado el elevado seguimiento de quienes ya la conocen.



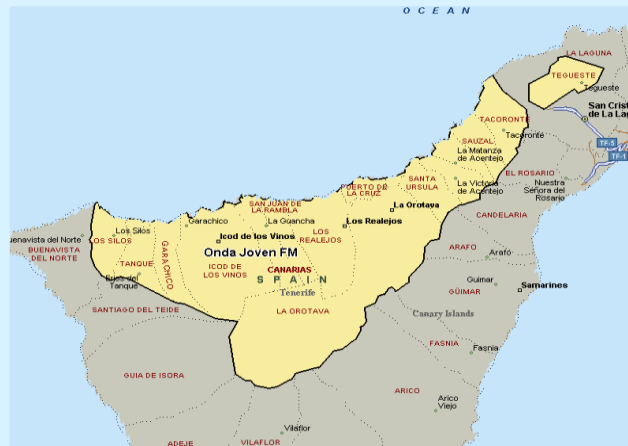
ÁREA

norte de Tenerife



Área de realización del estudio:

norte de Tenerife

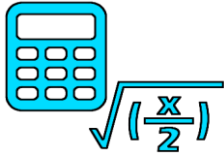


Población del área encuestada:
224.800



Poblaciones:

Garachico
Icod de los Vinos
La Matanza de Acentejo
La Orotava
La Victoria de Acentejo
Los Realejos
Los Silos
Puerto de la Cruz
San Juan de la Rambla
Santa Ursula
Sauzal
Tacoronte
Tanque
Tegeste



RESULTADOS

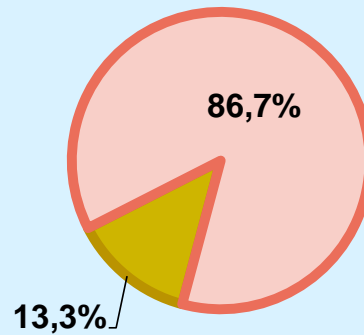
Área: norte de Tenerife

Conocedores de la emisora



13,3 %

29.973



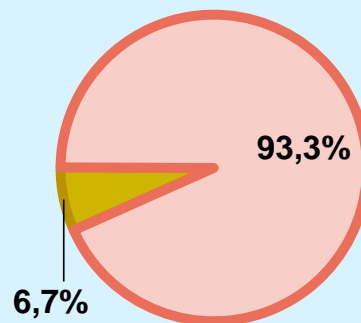
Universo: Población general

Seguidores de la emisora (Durante el último mes)




6,7 %

15.131



Universo: Población general

Resultados generales - 24 horas



3,0 % **SHARE 24h**

3.965 **GRP 24h**

265 **PÚBLICO SIMULTÁNEO**

Universo: Población general

Tiempo de audiencia diaria



2,9

minutos / persona
Población general



42,8

minutos / persona
Población que sigue la emisora



10.794


total horas
Población general

Universo:


Última vez que siguió la emisora




un día



De 2 a 7 días

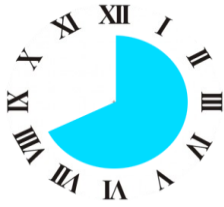


De 8 a 30 días



0,0% 0,5% 1,0% 1,5% 2,0% 2,5% 3,0% 3,5%

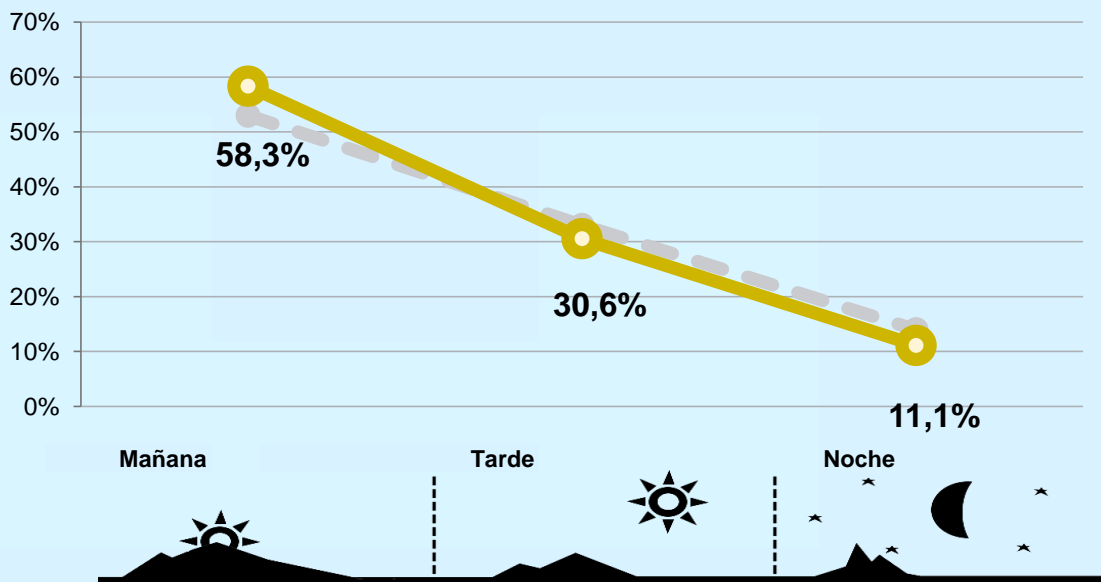
Universo: Población general




RESULTADOS POR FRANJAS HORARIAS





Área: norte de Tenerife

Preferencia horaria



 Universo: Población que sigue la emisora

Resultados generales - 8 horas

	% Share (8 horas)	GRP GRP (8 horas)	 Público simultáneo
Mañana 	3,3%	2313	464
Tarde 	2,8%	1211	243
Noche 	2,4%	441	88

 Universo: Población general

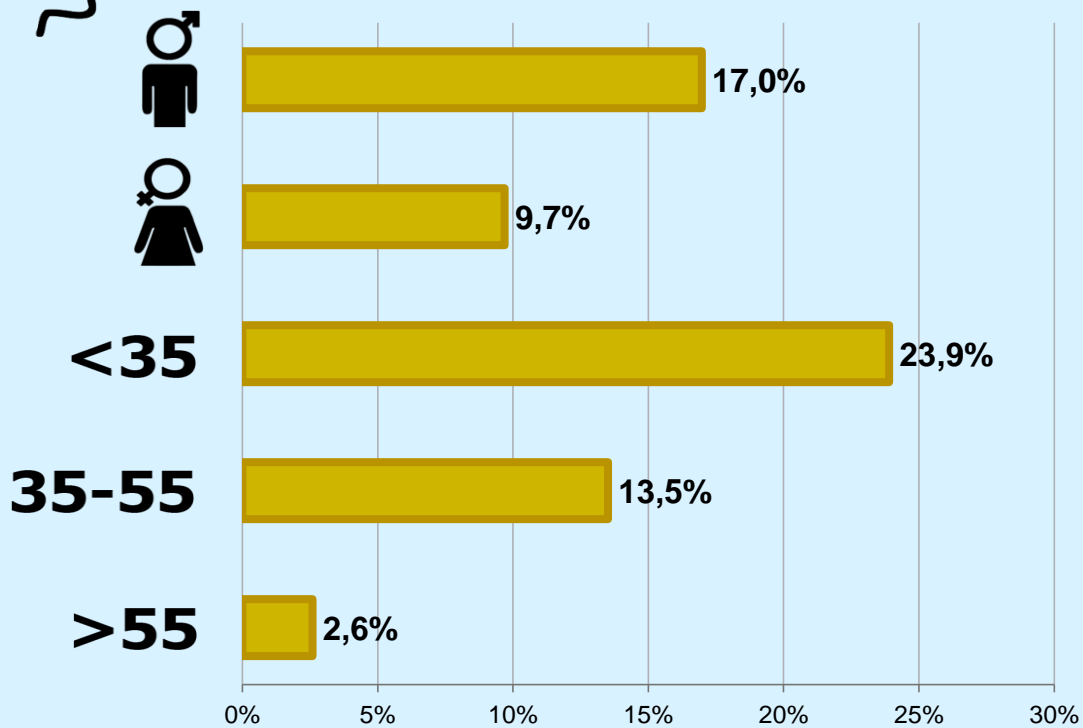


RESULTADOS POR SEXO Y EDAD

Área: norte de Tenerife



Conocimiento de la emisora




Universo: Población general



Tiempo de audiencia diaria minutos / persona

	♂	♀	<35	35-55	>55
Población general	3,5	2,3	3,7	3,7	1,2
Población que sigue la emisora	42,8	42,9	29,9	44,7	53,8



INFORMACIÓN COMPLEMENTARIA

Área: norte de Tenerife



Información general del medio
(Todas las emisoras)

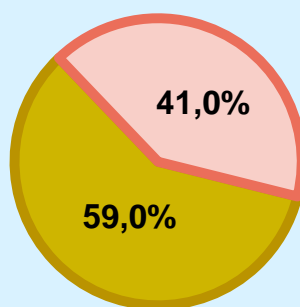


Seguimiento del medio



Audiencia diaria
en minutos

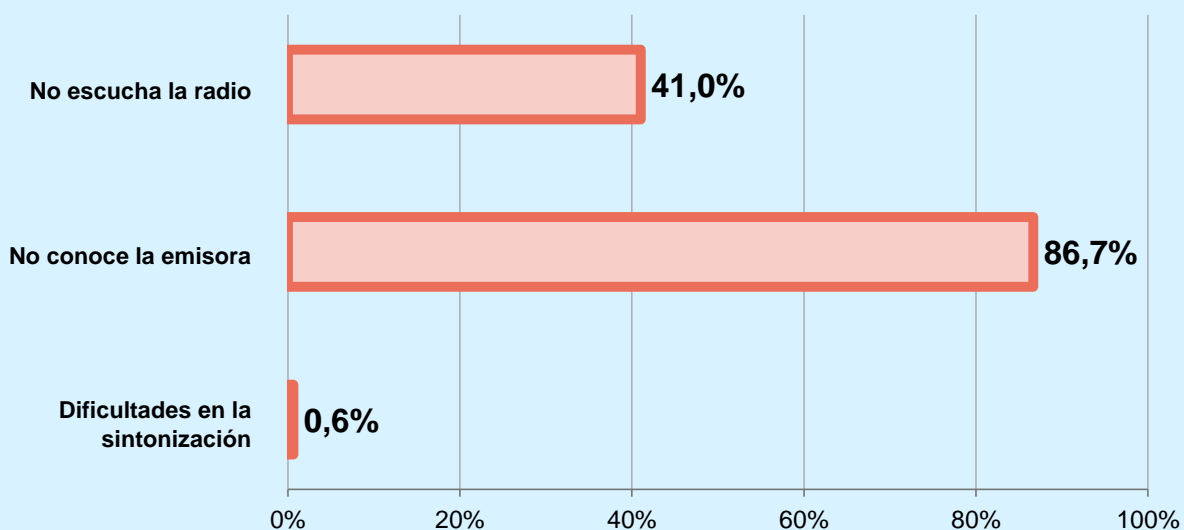
96



Universo: Población general



Inconveniencias a la difusión de la emisora

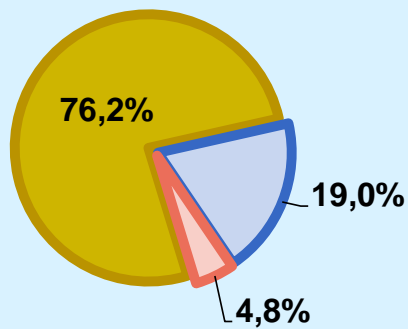



Universo: Población general



Calidad de la señal

Se recibe bien	76,2%
Regular o con dificultades	19,0%
Mala calidad o no se recibe	4,8%



 **Universo:** Población que conoce la emisora